

ご入会方法のご案内

(GRABAKA→TRI-FORCE 既存会員様用)



当店ではWEBフォームよりご入会いただけます。
こちらの資料を参考にご入会手続きをお願いします。

1. QRコードを読み取

QRコードは現在
準備中です。
改めてお知らせ
致します。

2. アドレスを入力し、 会員登録URLを送信

3. メールで会員登録用URL が届くので、アクセス

4. 登録情報や入会金決済方法を入力

5. 入力内容を確認

6. 入会金決済・会員登録完了 継続課金の決済方法を選択

7. 継続課金の決済方法登録完了

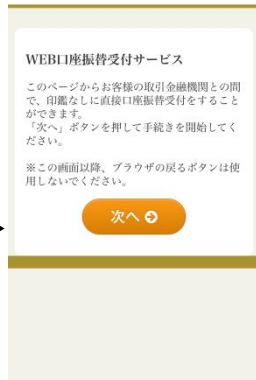
※上記は継続課金の決済方法にカード決済を選択した場合です。口座振替の場合は裏面を参照ください。

※下記は継続課金の決済方法に口座振替(三井住友銀行)を選択した場合です。「入金金決済時に利用したカードを利用する」を選択するとスムーズにお手続き行えます。別のカード決済の場合は裏面を参照ください。

6. 口座振替を選択



7. 次へを選択




8. 金融機関を選択



9. 口座情報を入力



10. 入力内容を確認




11. 暗証番号を入力



12. 生年月日を入力 規約に同意



13. 収納企業へ遷移 を選択



※必ず「収納企業へ遷移」というボタンを押し、14.の画面まで進んでください。
13.の画面の時点で口座登録は完了しておりません。

14. 口座登録完了



口座登録時に必要な情報(メガバンク)

金融機関名	利用可能時間	口座登録に必要な情報
みずほ銀行	月～金 0:00～24:00 土曜日 0:00～22:00 日曜日 8:00～24:00 ※毎月第1・第4土曜日3:00～5:00は停止	みずほダイレクトをご契約の場合 みずほダイレクトお客さま番号・ログインパスワード・第2暗証番号 みずほダイレクトを未契約の場合 店番号・取引種別・口座番号・口座名義・生年月日・暗証番号・ 記帳済最終残高
	24時間 365日 ※毎月第2土曜日21:00～翌日曜日7:00は停止	三菱東京UFJダイレクトご契約の場合 店番号・口座番号・口座名義・三菱東京UFJダイレクトのフントタイムパスワード 三菱東京UFJダイレクト未契約の場合 店番号・口座番号・口座名義・生年月日・キャッシュカード暗証番号・ 記帳済最終残高
三井住友銀行	24時間 365日 ※日曜日21:00～翌月曜日7:00は停止	店番号・取引種別・口座番号・口座名義・暗証番号・生年月日
りそな銀行	月～金 0:00～24:00 土曜日 0:00～21:00 日曜日 8:00～23:00 ※日曜日23:00～月曜日7:00は停止	店番号・取引種別・口座番号・口座名義・暗証番号・生年月日
	月～金 0:00～24:00 土曜日 0:00～21:00 日曜日 8:00～23:00 ※日曜日23:00～月曜日7:00は停止	店番号・取引種別・口座番号・口座名義・暗証番号・生年月日

※ご利用金融機関によってページ内容は異なります。

※インターネットバンキング未契約の場合、**通帳に記帳済みの最終残高**が必要になる場合がございます。
※上記以外の金融機関については、各金融機関のサイトを参照ください。
※上記は変更になる可能性があります。